

ONE[®]
FOR ALL

English

Instruction manualp. 2

Dansk

Brugsanvisnings. 13

Norsk

Bruksanvisnings. 23

Svensk

Bruksanvisnings. 33

Suomi

Käyttöohjes. 43

Ελληνικά

Οδηγίες χρήσεως 53

Русский

Инструкция пользователя 63

Türkçe

Kullanım kılavuzu 73

Deutsch

Bedienungsanleitungs. 83

Español

Guía del usuariop. 93



URC-7721

Universal remote

Universal fjernbetjening

Universal fjernkontroll

Universal fjärrkontroll

Yleiskaukosäädin

Τηλεχειριστήριο

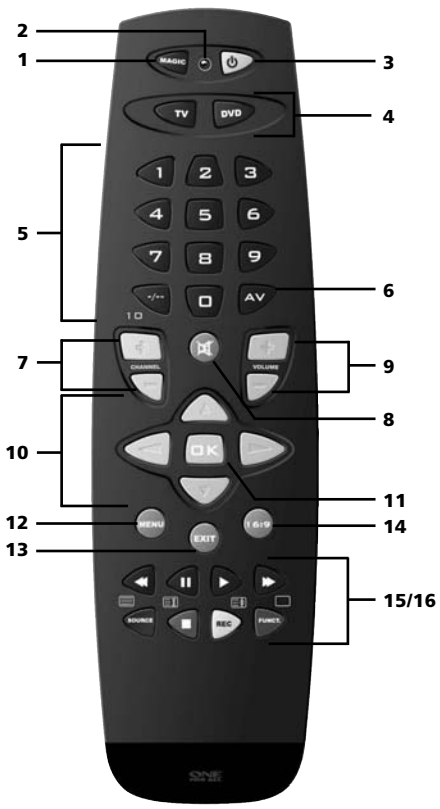
Универсальный пульт

дистанционного управления

Evrensel uzaktan kumanda

Universal Fernbedienung

Mando a Distancia Universal



Содержание

Русский

ИЗОБРАЖЕНИЯ ПУЛЬТА «ONE FOR ALL 2»	3
БАТАРЕЙКИ	64
КЛАВИАТУРА	64

НАСТРОЙКА

НАСТРОЙКА ПУЛЬТА «ONE FOR ALL 2» ... Страница 66
(как настроить пульт для управления Вашей аппаратурой)

- настройка прямым введением кода 66
- методом поиска 67

КОДЫ УСТРОЙСТВ

- телевизоры 103
- видеомагнитооны 110

ОПРЕДЕЛЕНИЕ КОДА	68
(для определения текущего кода)	
БЫСТРОЕ ОБРАЩЕНИЕ К КОДУ	68
ДОПОЛНИТЕЛЬНЫЕ ФУНКЦИИ	
Смена режима (меняет рабочий режим устройства)	69
Цвет и яркость	70
Быстрый переход к управлению громкостью	70
УСТРАНЕНИЕ НЕИСПРАВНОСТЕЙ	
Неисправности и их устранение	71
Сервисное обслуживание	72

О Вашем универсальном пульте дистанционного управления Oneforall 2

Поздравляем Вас с приобретением универсального пульта дистанционного управления «ONE FOR ALL 2». Выбрав «ONE FOR ALL 2», Вы сделали выбор в пользу дистанционного управления с дружественным интерфейсом. Соответствуя высочайшим стандартам, пульт «ONE FOR ALL 2» будет безупречно работать долгое время. Внимательно прочитайте настоящую инструкцию перед использованием пульта «ONE FOR ALL 2».

Комплект «ONE FOR ALL 2» состоит из:

- пульта дистанционного управления «ONE FOR ALL 2»
- инструкции «ONE FOR ALL 2»

Настоящая инструкция разделена на две части: указания по настройке и коды устройств.

НЕ ВЫБРАСЫВАЙТЕ ДАННУЮ ИНСТРУКЦИЮ, Т.К. ОНА МОЖЕТ ПОТРЕБОВАТЬСЯ ВАМ В БУДУЩЕМ!

Пульт дистанционного управления ONE FOR ALL 2 позволяет управлять двумя устройствами: телевизором и DVD-проигрывателем/DVD-R-устройством.

Батарейки

В пульте «ONE FOR ALL 2» используется две щелочные батарейки «AA/LR6».

1. Сдвиньте крышку отделения для батареек вверх, поднимите и снимите ее.
2. Расположите батарейки согласно обозначениям полюсов (+) и (-), и вставьте их внутрь.
3. Закройте крышку отделения для батареек, нажав на нее до щелчка.

- Во избежание перепрограммирования пульта после извлечения батареек их необходимо установить за 5 минут. Также рекомендуется не использовать аккумуляторы.
- Внутри крышки отделения для батареек Вы найдете наклейку, на которой можно записать Ваши установочные коды на будущее. Это можно сделать после настройки пульта для управления Вашей аппаратурой.

Клавиатура

- 1 **Кнопка Magic:**
Используется для настройки пульта и доступа к специальным функциям.
- 2 **Индикатор:**
Во время использования пульта индикатор горит красным светом.
- 3 **Кнопка Power:**
Управляет той же функцией, что и Ваш оригинальный пульт дистанционного управления.
- 4 **Кнопки выбора устройств:**
При помощи кнопок TV (телевизор) и DVD можно выбрать устройство, которым нужно управлять. Например, после нажатия кнопки TV (телевизор) пульт дистанционного управления будет управлять функциями телевизора и т.д.
- 5 **Номерные кнопки**
Эти кнопки (0 – 9, -/— (10)) используются так же, как и на Вашем оригинальном пульте, например, для прямого выбора программ/каналов. Если на Вашем оригинальном пульте используется кнопка 10, ее можно заменить нажатием кнопки -/—.
- 6 **AV**
Управляет той же функцией, что и Ваш оригинальный пульт дистанционного управления.
- 7 **Канал вперед / назад:**
Управляют теми же функциями, что и Ваш оригинальный пульт дистанционного управления.
- 8 **Mute**
Управляет той же функцией, что и Ваш оригинальный пульт дистанционного управления.
- 9 **Громкость вверх / вниз:**
Управляют теми же функциями, что и Ваш оригинальный пульт дистанционного управления.
- 10 **Кнопки-указатели**
В случае наличия таких кнопок на Вашем оригинальном пульте дистанционного управления эти кнопки позволяют перемещаться по меню устройств.

Клавиатура

11 Кнопка «OK»

Если на Вашем оригинальном пульте дистанционного управления требовалось нажимать «OK» или «ENTER» при управлении меню, эту кнопку можно использовать для этой же цели.

12 Кнопка «Menu»:

Управляет той же функцией, что и Ваш оригинальный пульт дистанционного управления.

13 Кнопка «Exit»:

Для выхода из меню.

14 Кнопка 16:9

В режиме телевизора данная кнопка позволяет перейти к широкоэкранному режиму просмотра (16:9) телевизора (если такая функция поддерживается оригинальным пультом дистанционного управления). В режиме DVD она управляет функцией TV/DVD.

15 Кнопки DVD (PLAY (ВОСПРОИЗВЕДЕНИЕ), STOP (ОСТАНОВКА), REW (ПЕРЕМОТКА НАЗАД) и др.)

После нажатия кнопки режима DVD кнопки воспроизведения управляют теми же функциями, что и кнопки DVD-проигрывателя/DVD-R-устройства. Во избежание случайного включения записи кнопку RECORD (ЗАПИСЬ) необходимо нажимать дважды. В режиме DVD: с помощью кнопки SOURCE (ИСТОЧНИК) (при наличии записывающего устройства DVD или записывающего устройства с жестким диском) можно просматривать записанные программы (если эта функция поддерживается оригинальным пультом дистанционного управления). Кнопка FUNCT (ФУНКЦИЯ) служит для возврата к просмотру DVD (если эта функция поддерживается оригинальным пультом дистанционного управления).

16 Телетекст:

После нажатия кнопки «TV» функциональные кнопки (REW, PLAY, FF, PAUSE) используются для управления главными функциями телетекста. Указанные ниже символы – это символы телетекста. Текстовые кнопки используются для доступа к функциям телетекста телевизора. Для этого, разумеется, телевизор должен поддерживать эту опцию.



TEXT ON: переводит телевизор в режим телетекста



HOLD/STOP: останавливает перелистывание страниц телетекста.



EXPAND: увеличивает буквы верхней части страницы телетекста. Нажав эту кнопку еще раз, Вы сможете увеличить буквы внизу страницы. Чтобы вернуться в обычный режим просмотра, нажмите «Expand» еще раз или нажмите «Text» – в зависимости от модели телевизора.



TEXT OFF: переключает телевизор в обычный режим просмотра. В некоторых телевизорах это можно сделать путем нажатия кнопки «TEXT» несколько раз.






Нажав кнопку TV (Телевизор) и войдя в текстовый режим, можно пользоваться функциями Fasttext телевизора, вызываемыми красной, зеленой, желтой и синей кнопками, которые находятся в нижнем ряду управления DVD-проигрывателем/DVD-R-устройством. **Если на оригинальном пульте ДУ эти кнопки служат для перемещения по меню, то и на универсальном пульте ONE FOR ALL кнопки Fasttext будут функционировать подобным образом.**

- Более подробное описание функций телетекста и быстрого текста можно найти в инструкции к Вашему телевизору. Помните, что в разных телевизорах эти функции управляются по-разному. Не все функции телетекста могут быть доступны в Вашей модели телевизора.

Настройка универсального пульта Oneforall 2 (как настроить универсальный пульт дистанционного управления OFA 2 на управление вашими устройствами)

Прямая настройка

**Пример: настройка пульта «ONE FOR ALL2» для управления
Вашим телевизором:**

1. Убедитесь что устройство (телевизор), которым Вы хотите управлять, включен (не находится в режиме ожидания).
2.  Найдите код для Вашего телевизора в списке кодов (стр. 103 - 113). Коды указаны по типам устройствам и названиям производителей. Наиболее популярные коды для каждой марки указаны в начале. Если марка Вашего устройства не указана, воспользуйтесь методом «Поиск», описанным на стр. 67.
3.  Нажмите кнопку выбора устройства (TV) на пульте «ONE FOR ALL 2».
4.  Нажмите и удерживайте кнопку «MAGIC», пока красный индикатор не моргнет дважды (сначала он загорится один раз, потом дважды).
5.  Введите четырехзначный код Вашего устройства, используя числовые кнопки. Красный индикатор моргнет дважды.
6.  Теперь направьте пульт «ONE FOR ALL 2» на устройство (телевизор) и нажмите «POWER». Если телевизор отключился, пульт «ONE FOR ALL 2» готов для управления этим устройством.

- Большинство телевизоров не включаются вновь с помощью кнопки «POWER». Попробуйте нажать «числовую» кнопку или кнопку «TV-text off», чтобы снова включить телевизор.
- Если устройство не реагирует, произведите шаги с 1 по 6 с каждым кодом, указанным для марки Вашего телевизора. Если ни один из этих кодов не позволяет управлять Вашим устройством, попробуйте метод поиска, описанный на стр. 67, даже если марка Вашего устройства не указана в списке.
- Некоторые коды очень похожи. Если Ваше устройство не реагирует или работает с ошибками с одним из кодов, попробуйте другой код для Вашей марки.
- Если на оригинальном пульте DVD-проигрывателя/DVD-R-устройства отсутствует кнопка POWER (Питание), вместо нее при выполнении шага 6 на универсальном пульте следует нажать кнопку PLAY (Воспроизведение).
- Для настройки других устройств следуйте указанным выше инструкциям - только на шаге 3 нажимайте кнопку для управления соответствующим устройством.
- Не забывайте нажимать нужную кнопку управления устройством прежде, чем управлять им. Этой кнопкой можно управлять только одним устройством.
- **Запишите код управления Вашим устройством в соответствующей четырехзначной таблице в отделении для батареек и на стр. 68.**

Для управления устройствами используются следующие кнопки:








Для настройки второго телевизора или DVD см. раздел "Переназначение режимов", стр. 69.

Настройка пульта методом поиска Oneforall 2


Метод поиска

- > если Ваше устройство не реагирует на команды пульта Oneforall2 после того, как Вы попробовали все указанные для Вашего устройства коды
- > если бренд Вашего устройства не указан в списке

Пример: поиск код управления телевизором:

1. Включите телевизор (не в режиме ожидания).
2.  Нажмите кнопку **TV** на пульте «ONE FOR ALL 2».
3.  Нажмите и удерживайте кнопку «**MAGIC**», пока 4-значный красный индикатор не мигнет дважды (сначала он загорится один раз, потом дважды).
4.  Нажмите **9 9 1**. Красный индикатор мигнет дважды.
5.  Нажмите «**POWER**».
6.  Направьте пульт «ONE FOR ALL 2» на телевизор. Теперь нажмите **CH+** снова и снова, пока телевизор не выключится (после каждого нажатия кнопки **CH+** пульт «ONE FOR ALL 2» посылает сигнал «POWER» со следующего кода, записанного в памяти). Возможно, потребуется многократное нажатие этой кнопки (до 150 раз), поэтому будьте, пожалуйста, терпеливы.

Если Вы пропустили код, можете вернуться к предыдущему(им) коду(ам), нажав кнопку **CH-**. Не забывайте направлять пульт «ONE FOR ALL 2» на телевизор во время нажатия кнопок.

7.  Как только телевизор выключится, нажмите кнопку «**MAGIC**», чтобы сохранить код.








- Большинство телевизоров не включаются вновь с помощью кнопки «POWER». Попробуйте нажать «числовую» кнопку или кнопку «TV-text off», чтобы снова включить телевизор.
- Если невозможно нормально управлять телевизором, продолжите Поиск. Вероятно, Вы используете не верный код.
- Чтобы найти код для другого устройства, следуйте указанным выше инструкциям, только нажимайте соответствующую кнопку вместо «TV» на шаге 2.
- Если на оригинальном пульте DVD-проигрывателя/DVD-R-устройства отсутствует кнопка POWER (Питание), вместо нее при выполнении шага 5 на универсальном пульте следует нажать кнопку PLAY (Воспроизведение).

Определение кода

(для определения текущего запрограммированного кода)

После того как Вы настроите пульт «ONE FOR ALL 2» вы сможете записать Ваш настроечный код для последующей работы

■ Пример: для записи кода вашего телевизора:

1.  Нажмите кнопку «TV» один раз.
2.  Нажмите и удерживайте кнопку «MAGIC», пока 4-значный красный индикатор не мигнет дважды (сначала он загорится один раз, потом дважды).
3.  Нажмите **9 9 0**. Красный индикатор мигнет дважды.
4.  Для ввода первой цифры четырехзначного кода нажмите **1** и сосчитайте количество обратных бликов. Если бликов не было, то цифра – «0».
5.  Для ввода второй цифры четырехзначного кода нажмите **2** и сосчитайте количество обратных бликов. Если бликов не было, то цифра – «0».
6.  Для ввода третьей цифры четырехзначного кода нажмите **3** и сосчитайте количество обратных бликов. Если бликов не было, то цифра – «0».
7.  Для ввода четвертой цифры четырехзначного кода нажмите **4** и сосчитайте количество обратных бликов. Если бликов не было, то цифра – «0».
Теперь Вы знаете Ваш четырехзначный код.

- Для определения кода других Ваших устройств, нажмите соответствующую кнопку выбора устройства в ходе шага 1.

Быстрый доступ к кодам Ваших устройств

Убедитесь, что записали коды для тех устройств, которыми Вы управляете для быстрого доступа к ним в будущем.

1	<input type="text"/>	<input type="text"/>	<input type="text"/>	<input type="text"/>
2	<input type="text"/>	<input type="text"/>	<input type="text"/>	<input type="text"/>

Дополнительные функции

Смена режимов (смена рабочих режимов устройств)

Можно изменить режим работы любого устройства. Это полезно, если вы хотите настроить два одинаковых устройства с помощью пульта «ONE FOR ALL 2». Код может быть установлен с помощью «Установки абсолютного кода» (стр. 66) или «Метода поиска» (стр. 67). Приведенные ниже примеры показывают, как можно сменить назначение кнопки устройства.

Пример 1 Если нужно запрограммировать кнопку DVD на второй телевизор.

Пример 2 Если нужно запрограммировать кнопку TV (телевизор) на второй DVD-проигрыватель.

Пример 1:

Для программирования кнопки DVD на второй телевизор (например) необходимо изменить кнопку DVD на кнопку TV (телевизор), нажав



Теперь кнопка DVD стала второй кнопкой TV (телевизор).

Теперь введите код для Вашего телевизора следующим образом:



Пример 2:

Для программирования кнопки TV на второй DVD-проигрыватель/DVD-R-устройство (например) необходимо изменить кнопку TV (телевизор) на кнопку DVD, нажав (*) (**)



Теперь кнопка TV (телевизор) стала второй кнопкой DVD.

Теперь нужно ввести код настройки для второго DVD-проигрывателя, нажав



Сброс назначения кнопки управления устройством

Пример: сброс с кнопки TV другого устройства



Пример: чтобы сбросить настройку кнопки DVD в исходное состояние, необходимо нажать (*) (**)



(*) Нажмите и удерживайте кнопку Magic пока ИК индикатор не мигнет дважды.

(**) красный индикатор сначала мигнет один раз, затем дважды.

Дополнительные функции

Управление цветом и яркостью

В зависимости от модели Вашего оригинального пульта, «ONE FOR ALL 2» может регулировать уровень яркости и цветностью Вашего телевизора.




- цвет (+) = нажмите и отпустите «**MAGIC**», затем удерживайте «**Volume (+)**» цвет (-) = нажмите и отпустите «**MAGIC**», затем удерживайте «**Volume (-)**»
- яркость (+) = нажмите и отпустите «**MAGIC**», затем удерживайте «**Channel (+)**» яркость (-) = нажмите и отпустите «**MAGIC**», затем удерживайте «**Channel (-)**»

Быстрый переход к управлению громкостью





Некоторые из функций телевизора, DVD-проигрывателя/DVD-R-устройства можно использовать одновременно. Например: при просмотре программы при помощи DVD-R-устройства можно регулировать звук (функция телевизора), не нажимая кнопку режима телевизора на пульте ONE FOR ALL 2. Некоторые возможности перечислены в таблице ниже.

Нажата кнопка управления последним - Можно управлять функциями DVD - громкость телевизора больше и меньше, отключение звука

■ Для "сквозной" регулировки звука телевизора в режиме DVD выполните следующее:




1.  Нажмите и удерживайте кнопку Magic пока ИК индикатор не мигнет два раза.
2.  Нажмите **9 9 3**
3.  Нажмите кнопку устройства TV, ИК индикатор мигнет дважды.

■ Чтобы отменить функцию «Быстрый переход к управлению громкостью» в одном из режимов: (пример: для отмены "сквозной" регулировки звука для режима DVD)

1.  Нажмите кнопку DVD один раз.
2.  Нажмите и удерживайте кнопку «MAGIC», пока красный индикатор не мигнет дважды.
3.  Нажмите **9 9 3**.
4.  Затем нажмите «Volume (-)» и красный индикатор мигнет четыре раза.

Пример: находясь в режиме DVD, вы сможете управлять функциями VOL+/- (ЗВУК +/-) или MUTE (ОТКЛЮЧИТЬ ЗВУК) DVD-проигрывателя (при условии, что у него есть функция управления звуком).

■ Чтобы отменить функцию «Быстрый переход к управлению громкостью» во всех режимах:

1.  Нажмите и удерживайте кнопку «MAGIC», пока красный индикатор не мигнет дважды.
2.  Нажмите **9 9 3**.
3.  Затем нажмите «Volume (+)» и красный индикатор мигнет четыре раза.

Устранение неисправностей

Неисправности и способы их устранения

Неисправность:	Способ:
Марка Вашего устройства не указана в списке кодов?	Попробуйте метод поиска, описанный на стр. 67
Пульт «ONE FOR ALL 2» не управляет вашим(и) устройством(ами)?	А) попробуйте все коды, указанные в списке устройств данной марки. Б) попробуйте метод поиска, описанный на стр. 67.
«ONE FOR ALL 2» выполняет команды с ошибками?	Возможно, Вы используете неверный код. Попробуйте повторить прямую настройку с использованием другого кода, указанного в списке для марки Вашего устройства, или попробуйте метод поиска еще раз для выбора верного кода.
Трудности со сменой каналов?	Введите номер программы точно так же, как на Вашем оригинальном пульте.
Не включается функция записи DVD-R-устройства.	Во избежание случайного нажатия кнопки «Record» на пульте «ONE FOR ALL 2» ее необходимо нажать два раза.
«ONE FOR ALL2» не реагирует на нажатие кнопок?	Убедитесь, что Вы используете новые батарейки и направяете пульт «ONE FOR ALL2» на устройство.
Красный индикатор не мигает после нажатия кнопок?	Замените батарейки на две новые щелочные батарейки «AA/LR6».

Устранение неполадок

Сервисный центр

Если у Вас все еще есть вопросы относительно работы универсального пульта Oneforall 2 PrimeLine, и Вы не можете найти ответы в таблице Устранения неисправностей, обратитесь в сервисный центр для получения помощи.

Вы можете посетить международный сайт www.oneforall.com

Наш международный сайт обладает рядом преимуществ:

- 24 часовой доступ
- нет необходимости ждать
- специальная страница «Наиболее часто задаваемые вопросы»
- информация о продукции Oneforall

Перед тем как связаться с нами по телефону, факсу или электронной почте, убедитесь в том, что данная информация доступна.

Что необходимо перед тем, как связаться с нами:

- 1** то, что у Вас модель универсального пульта Oneforall 2 ГКС 7721
- 2** дата покупки (..../...../.....)
- 3** список управляемой аппаратуры : (см. пример ниже)

устройство	бренд	модель устройства	модель пульта	код настройки
телевизор	Sony	KV-25C5D	RM -883	1505 (пример)

Всю необходимую информацию для заполнения таблицы вы можете найти в руководстве пользователя для ваших устройств.

Все вопросы, связанные с продукцией Oneforall на территории России и Белоруссии, адресуются эксклюзивному представителю Universal Electronics в РФ компании Роминокс.

Наша компания также предлагает нашим покупателям полное сервисное обслуживание.

Благодарим Вас, что приобрели чудесный универсальный пульт дистанционного управления Oneforall 2!

Наши контакты

Россия

телефоны

+7 095 787 32 11

+7 095 943 92 51

электронный адрес

support@oneforall.ru

Televisions

TV Koder

TV-Apparater

TV-Apparater

Televisiot

Τηλεόραση

Телевизоры

Televizyonlar

Fernseher

Televisores

888	0264	0412							
A.R. Systems	0037	0352	0556	0374	0455				
Abex	0032								
Accent	0009	0037	0556						
Acer	1339								
Action	0650								
Acura	0009								
Adcom	0625								
Addison	0653	0108							
ADL	1217								
Admiral	0093	0163	0363	0418	0087	0264			
Adyson	0032	0216							
AEA	0037	0556							
AEG	1556	0606	1163						
Agashi	0216	0264							
Agef	0087								
Aiko	0009	0037	0556	0216	0371	0035	0433		
	0361	0191	0264						
Aim	0037	0412	0556	0753	0208	0706	0698		
	0805	0634	0374	0455	0606				
Aiwa	0705	0701	1916	1908	1955	1505			
Akai	0009	0361	0208	0556	0037	0371	1442		
	1537	0433	0745	0191	0035	0218	0672		
	0329	0753	0163	0412	0729	0714	0715		
	0602	0812	0548	0480	1074	0631	0216		
	0264	0178	0377	0606	1037	1908	0473		
	0648	1259	1248	1935					
Akashi	0860	0009							
Akiba	0218	0282	0455	0037	0556				
Akira	0418	0753							
Akito	0272	0037	0556						
Akura	0037	0218	0264	0556	0668	0412	0009		
	0282	0714	1982						
Alaron	0216								
Alba	0009	0037	1037	0556	0036	0714	0218		
	0235	0418	0370	0371	0668	0216	0247		
	0163	0487	1908	0443	1935				
Alfide	0672								
Alkos	0035								
All-Tel	0865	1269							
Allstar	0037	0556							
Amplivision	0370								
Amstrad	0009	0037	0264	0354	0362	0371	0218		
	0412	0433	0556	1037	0648	1982			
Anam	0037	0556	0009	0650	0861				
Anam									
National	0037	0556	0650						
Andersson	1163	1149							
Anglo	0009	0264							
Anitech	0009	0264	0037	0556	0282				
Ansonic	0370	0037	0556	0009	0668	0374	0163		
	0411	0247	1437						
AOC	0009	0060	0093	0108	0178				
Aolingpike	0264	0412							
Apollo	0473								
Arc en Ciel	0109	0196							
Arcam	0216								

Ardem	0486	0714	0037	0633	0556				
Aristona	0556	0037							
Arthur Martin	0163								
ASA	0105	0346	0070	0087					
Asambal	1046								
Asberg	0037	0556							
Asora	0009								
Astra	0037	0556							
Asuka	0218	0216	0264	0282					
ATD	0698								
Atlantic	0037	0556	0216						
Atori	0009								
Auchan	0163								
Audiosonic	0009	0037	0374	0820	0109	0556	0714		
	0715	0370	0264	0218	0486	1308			
	0486	0370	0264						
Audioton	0486	0370	0264						
Audioworld	0698								
Aumark	0060								
Autovox	0087	0544	0247						
AVP	1908								
AWA	0009	0011	0036	0374	0412	0037	0556		
	0216	0606	0108	0264	1376				
Axxent	0009								
Axxon	0714								
B&D	1217								
Baihe	0009	0264	0412						
Baile	0001	0009	0374	0661					
Baird	0109	0343	0192	0073	0208	1196			
Bang & Olufsen	0565	0087							
BaoHuaShi	0264	0412							
Baosheng	0009								
Barco	0163								
Basic Line	0009	0374	0037	0218	0163	0668	0556		
	0282	0455	0339	1037					
Bauer	0805	0009	0698	0706	0264				
Baur	0009	0037	0361	0512	0535	0195	0544		
	0556	0191	1505						
Beaumark	0178								
Beijing	0001	0009	0208	0226	0264	0374	0412		
	0661	0812	0821						
Beko	0370	0714	0035	0486	0715	0037	0418		
	1037	0556	0606	0808					
Belson	0894								
Bennett	0556	0037							
BenQ	1562	1756	1574						
Beon	0037	0556	0418	0032					
Berthen	0668								
Best	0370								
Bestar	0037	0556	0370	0374					
Bestar- Daewoo	0374								
Black									
Diamond	0614	0820	1037	0556	0821	0753	1163		
Black Star	0247								
Black Strip	0035								
Blackway	0282	0218							
Blaupunkt	0195	0191	0535	0200	0327	0328	0455		
	0170	0036							
Blue Sky	0037	0218	0556	0668	0714	1037	0487		
	0715	0624	1909	0282	0455	1908	0808		
	1363								
Blue Star	0282								
Bondstec	0247								
Boots	0272	0009							
Bosch	0327								
BPL	0037	0282	1440	0556	1242	0896	1046		
	1233	1472	0208	1227	1443	1477	1476		
	0339	1432							
Brandt	0109	0625	0335	0196	0287	0343	0560		
Brandt									
Electronique	0287	0335							
Brinkmann	0037	0556	0668	0519	0418	0486			
Briovega	0037	0362	0556	0087					
Britannia	0216								
Brother	0264								
Bruns	0087	0486							
BSR	0163	0361							
BTC	0218								

Bush	0009 0614 0036 1037 0037 0660 0218	Dansai	0037 0556 0264 0032 0035 0216 0009
	0714 0272 1473 0282 0668 0371 0163		0036 0208
	0374 0519 0698 0235 0363 0264 0361	Dansette	0412
	0487 0208 1556 0556 1900 1908 0778	Dantax	0370 0486 0714 0606 0715 1908
	1259 1248 1916	Datsura	0208
C-Tech	0896 0891	Dawa	0009 0037 0556
Caihong	0009	Daytek	0698 1207 0706 1376 0672 0264
Caishi	0891	Dayton	0009 1207
Canton	0218	Daytron	0009 0374 0037 0556
Capsonic	0264	Dayu	0374 0661
Carad	0610 0037 0556 0668 1037	de Graaf	0208 0548 0163 0363
Carena	0455 0037 0556	DEC	0795 0860 0891
Carrefour	0036 0070 0037 0556	Decca	0037 0272 0556 1137 0621 1908
Carver	0170	Deitron	0037 0556 0374 0218
Cascade	0009 0037 0556	Denko	0264
Casio	0037 0556 0163	Denver	0037 0556 0606 1189 0587
Cathay	0037 0556	Desmet	0037 0556 0009 0087
CCE	0037 0556 0329	Diamant	0037 0556
CE	1046	Diamond	0264 0698 0009 0825 0216 0371 0860
Celestial	0819 0820 0821		0820 0672 0896
Centrex	0780 0891	Digatron	0037 0556
Centrum	1037	Digihome	1149
Centurion	0037 0556	Digiline	0037 0556 0105 0668
Century	0087 0247	DigiLogic	0037 0556
CGE	0074 0084 0247 0418 0370 0163	Digitex	0820
Changcheng	0001 0009 0264 0374 0412 0661	Digitor	0037 0556 0861
Changfei	0009 0329 0374	Digivision	0361
Changfeng	0264 0412 0753	DigiX	0880
Changhai	0009 0329	DiK	0037 0556
Changhong	0819 1028 0820 0009 0264 0508 0821	Dixi	0009 0037 0556 0247 0087
Chengdu	0009	DL	0891 0780 0037 0587 0865
Ching Tai	0009	DMTECH	1964 1338
Chun Yun	0009	Domeos	0668
Chunfeng	0009 0264	Domland	0394
Chung Hsin	0108 0036	Dongda	0009
ChungFeng	0412	Donghai	0009
Chunsun	0009	Dream Vision	1704
Cimline	0009 0235 0218	DSE	0861 1556 0820
Cinema	0672	DTS	0009
Cinex	0648 1556	Dual	0519 0544 0343 0037 0556 0352 0394
Citizen	0060		0163 1137 0631 1149 1037
City	0009	Dumont	0087 0070
Clarivox	0037 0418 0556 0070	Dunai	0544 0163
Clatronic	0037 0247 0370 0371 0714 0218 0264	Durabrand	0037 0178 1437 0556
	0556 0009 0648 0606 1163	Dux	0037 0556
Clayton	1037	DVX	0891
CMS	0216	Dynatron	0037 0556
Cobolt	0891	e:max	0606
Combitech	1908	Easy Living	1248 1259
Concorde	0009	Ecco	0773 0706 0698
Condor	0037 0370 0556 0216 0009 0282 0247	ECE	0037 1046 0556 0780
	0418 0411 0163 0264	Edison-	
Conia	0754 0821 0894 0820	Minerva	0487
Conic	0032	Elbe	0435 0362 0370 0163 0037 0556 0218
Conrac	0808		0191 0411 0610 0361
Conrad	0037 0556	Elcit	0087 0247 0163
Conrowa	0009 00264 0412 0698 0753 1170	Elekta	0009 0037 0556 0264 0282
Contec	0009 0216 0036 0011 0264 0037 0556	Elfunk	1208 1037
Continental		ELG	0037 0556
Edison	0109 0196 0287 0487	Elin	0037 0216 0548 0556 0105 0361 0163
Cosmel	0009 0037 0556		0009
Crosley	0087 0074 0247 0084 0163	Elite	0218 0037 0556
Crown	0009 0712 0037 0370 0486 0556 0418	Elta	0009 0264 0216
	0487 0714 0606 0672 0715 0208 0653	Emco	0247
	0339 1037	Emerson	0178 0714 0087 0247 0037 0556 0371
Crown			0070 0282 0361 0624 1909 0486 0370
Mustang	0672		0163 0321 0668
CS Electronics	0216 0218 0247	Emperor	0282
CTC	0247	Enzer	0753 0773 0860
CTX	1756	Erae	1371
Curtis Mathes	0060 0093 0166	Erres	0037 0556
CWN	0655	ESC	0037 0556
Cybertron	0218	Estèle	0163
Cytronix	1298	Ether	0009
D-Vision	0037 1982 0556	Etron	0001 0009 0037 0556 0820 0163
Daewoo	0634 0661 0624 0374 1909 0499 0037	Eurofeel	0264
	0556 0009 0216 0032 0218 1137 0178	EuroLine	0037
	0170 1908 0880 0108 1307 1598 1612	Euroman	0216 0264 0037 0556 0370
	0865 0698 0672	Europa	0037 0556
Dainichi	0218 0216	Europaon	0037 0163 0556 0247 0216
Daitsu	1267	Evesham	1248 1259
Danichi	0218	Evolution	1756

Excel	0037	0556							
Expert	0163								
Exquisit	0037	0556	0247						
Fagor	0037	0556							
Family Life	0037	0556							
Feilang	0009								
Feilu	0009								
Feiyan	0264	0412							
Feiyue	0009								
Fenner	0374	0009							
Ferguson	0037	0073	0109	0625	0287	0192	0335		
	0343	0560	0556	0035	0653	0108	0361		
	0548	0443	1037	1916	1908				
Fidelity	0163	0216	0512	0361	0363	0037	0544		
	0556	0371	0412	0264	1908				
Finlandia	0208	0346	0548	0361	0163	0363	0287		
	0343	0045							
Finlux	0037	0105	0070	0556	0714	0346	0411		
	0163	0715	0087	0631	0492	0480	1556		
	0473	0418	0606	0621	0808				
Firstar	0009								
Firstline	0009	0037	0216	0556	0374	0247	0668		
	0321	0714	0624	0163	1909	0411	0544		
	0235	0208	0361	1037	0808	1363	1163		
	1371	1612							
Fisher	0036	0208	0370	0544	0045	0087	0361		
	0163								
Flint	0037	0455	0556	0610	0218	0264			
Fonda	1239								
Force	1149								
Formenti	0037	0163	0556	0486	0216	0087			
Formenti-Phoenix	0216								
Fortress	0093	0087							
Fraba	0037	0556	0370						
Friac	0009	0037	0556	0370	0499	0655	0610		
Frontech	0163	0247	0264	0363	0009				
Fujimaro	0865								
Fujitsu	0683	0853	0163	0009	0352	0037	0556		
	0361								
Fujitsu General	0009	0163							
Fujitsu Siemens	1298	1259	1248	1163	0808	1666			
Funai	0668	0264	0412	1666					
Furi	0264	0412							
Furichi	0860								
Futronic	0264	0795	0860	0698					
Future	0037	0556							
Galaxi	0037	0556	0361	0163					
Galaxis	0370	0418	0037	0556					
Galeria	0009								
Gateway	1756								
GBC	0163	0009	0374	0218	0363				
GE	0343	0178	0282	0560	0287	0109	0335		
	0625								
Geant Casino	0163								
GEC	0037	0163	0361	0556					
Geloso	0009	0247	0363	0163	0374				
General	0109	0287							
General Electric	0343	0287							
General Technic	0009								
Genesis	0009	0037	0556						
Genexxa	0163	0218	0037	0556	0412	0009			
Gericom	0865	1298	1217	0880					
Gevalt	1371								
Giant	0009								
Gintai	0354								
Goldfunk	0668								
Goldhand	0216								
GoldStar	0001	0037	0009	0178	0370	0032	0377		
	0247	0556	0216	0163	0361	0109	0363		
	0606	0714	0715	0455					
Gooding	0487								
Goodmans	0634	1259	0036	1037	1248	0037	0624		
	0499	0556	0235	0714	0343	0668	0371		
	1909	0374	0264	0009	0487	0035	0480		
	0560	0032	0335	0218	1908	0661	1900		
	0880	1308	0587	1376					
Gorenje	0370								

GPM	0218								
Gradiente	0653	0170	1053	0037	0556				
Graetz	0163	0714	0361	0371	0037	0339	0556		
	1163								
Gran Prix	0648								
Granada	0037	0045	0556	0208	0226	0339	0108		
	0036	0473	0335	0560	0163	0363	0225		
	0343	0548							
Grandin	0037	0282	0556	0009	0163	0610	0714		
	0715	0668	0374	0218	0455	1037	0865		
	0880								
Gronic	0163								
Grundig	0195	0508	0535	1371	0037	0070	0191		
	0487	0556	0587	0443	0672	0706	0009		
	0036	0370	1935	1908	0757	1223	1916		
	1308	0178	1376	0343	1667				
Grunkel	1163								
H&B	0808								
Haaz	0706								
Haier	0698	0891	0264	1568	1560				
Haihong	0009								
Haiyan	0264	0412							
Halifax	0264	0216							
Hallmark	0178								
Hammerstein	0264	0060							
Hampton	0216								
Hanimex	0218	1908							
Hankook	0178								
Hanseatic	0037	0556	0361	0499	0519	0544	0163		
	0661	0282	0394	0634	0370	0009	0087		
	0377	0714	0808	0486					
Hantarex	0009	0037	0556	1338					
Hantor	0037	0556							
Harsper	0865								
Harwa	0773	1196	1269						
Harwood	0009	0412	0032	0037	0556	0487			
Hauptpaue	0037	0556							
Havermy	0093								
HCM	0009	0282	0412	0037	0556	0218	0418		
	0264								
Hedzon	0556	0037							
Hema	0009								
Hemmermann	0544								
Hicon	1467								
Hifivox	0109	0196							
Higashi	0216								
Highline	0264	0037	0556						
Hikona	0218								
Hinari	0009	0208	0036	0037	0556	0218	0163		
	0443	0487	0235	0264	1908				
Hisawa	0282	0218	0455	0610	1908	0714			
HiSense	1363	0208	0009	0508	0753	0698	0821		
	0891	0860	1170	1208	0780	0556	1074		
Hit	0087								
Hitachi	0225	0009	0578	0036	0032	0108	0473		
	0163	0343	0196	0109	0178	0481	0499		
	0037	0508	0556	0548	0363	0719	0634		
	0744	0730	1037	1137	1170	0105	0492		
	1481	0361	0512	0480	1045	1576	1149		
	0877								
Hitachi Fujian	0108	0037	0225	0556					
Hitec	0698								
Hitsu	0009	0610	0455	0218					
HMV	0087								
Höher	0714	1556	0865	1163					
Home Electronics	0606								
Hongmei	0009	0093	0264						
Hongyan	0264	0412							
Hornyphon	0037	0556							
Hoshai	0218	0455	0282						
Hua Tun	0009								
Huafa	0009								
Huanghaimei	0009								
Huanghe	0009								
Huanglong	0009								
Huangshan	0009	0264	0412						
Huanyu	0216	0374	0264						
Huaqiang	0264	0412							
Huari	0264	0412							
Hugoson	0890	1217							
Hygashi	0216								

Magnum 0648 0714 0037 0556 0715 1289
 Mandor 0264
 Manesth 0037 0235 0556 0264 0035 0163 0363
 Manhattan 0037 0556 0668 1037 1267 0163 0778
 Marantz 0037 0556 0412
 Marelli 0087

 Mark 0037 0556 0216 0374 0009 0714 0715
 Master's 0499 0037
 Mastro 0780 0698 1556
 Masuda 0218 0371 0009 0264 0037 0556
 Matsui 0009 0037 0011 0556 0035 0487 0036
 0235 0208 0272 0354 0371 0443 0433
 0544 0363 0455 0163 0045 0195 0191
 0335 0714 1908 1037 1916
 Matsushita 0650
 Matsuiama 0587
 Maxam 0264
 Maxdorf 0773 0698 0706 0264
 Maxim 1982 1556
 MCE 0009
 ME 1046
 Meck 0891 0698 0587
 Mediator 0037 0556
 Medion 0037 0668 0714 1037 0808 0519 0556
 0512 1137 0698 1908 1437 1900 1248
 1259 0880 1289 1916

 Megas 0610
 Megatron 0178
 MEI 1037 0037 0556
 Meile 0264 0412
 Melectronic 0009 0346 0037 0512 0109 0343 0163
 0247 0105 0287 0374 0480 0492 0216
 0411 0556 0624 0634 0361 0191 0195
 0661 0714
 Memorex 0009 0178 1037 0650 0060
 Memphis 0009
 Mercury 0001 0037 0009 0698 0264 0556 0329
 0706 0060
 Mermaid 0037
 Merritt 0548 0361 0163
 Metronic 0625
 Metz 0388 0535 0447 0746 0087 1163 0195
 0191 0037 0556 0587 0668 1037 1533

 MGA 0178 0037 0556 0218
 Micromaxx 0037 0556 0668 1037 0808
 Microstar 0808
 MicroTEK 0820 0698 0860 0706 0264
 Midland 0032
 Mikomi 1149
 Minato 0037 0556
 Minerva 0070 0487 0535 0195 0191 0108
 Minoka 0412 0037 0556
 Mirai 1666
 Mirror 1900
 Mitsubishi 0108 0093 0512 0037 0178 0354 0087
 0036 0535 0556 0208 1037 1393

 Mitsuri
 General 0163
 Mivar 0216 0370 0609
 Monaco 0009
 Morgan's 0037 0556
 Motorola 0093
 MTC 0060 0370 0512 0163 0216 0361
 MTEC 0272 0032
 MTlogic 0714 1308
 Mudan 0009 0208 0226 0264 0412
 Multitec 0037 0556 0486 0668 1037 1556
 Multitech 0009 0363 0216 0486 0037 0370 0556
 0247 0264
 0216 0163
 Murphy 0037 0218 0247 0556
 Musikland 1376 0178
 MyCom 0556 0037
 NAD 0166 0178 0361 0163
 Naiko 0037 1982 0606 0556
 Nakimura 0374 0037 0556
 Nanbao 0009 0264 0412
 Nansheng 0264 0412
 Naonis 0363 0163
 Narita 1982

NAT 0226
 National 0226 0208 0508
 NEC 0170 0587 1170 0178 1270 0009 0036
 0455 0374 0037 0556 0011 0264 0412
 0508 1704 0499 0653 0661 0705
 Neckermann 0037 0191 0370 0556 1505 0200 0163
 0327 0418 0087 0247 0411 0363 0512
 NEI 0037 0556 0371 0163
 Neovia 0865 1964 1371 1376 1338
 Nesco 0247 1908
 Netsat 0037 0556
 Network 0032
 Neufunk 0037 0009 0556 0610 0218 0282 0714
 New Tech 0037 0009 0556 0343
 New World 0218
 Newave 0009 0178 0093
 Nfren 0800
 Nicam 0544
 Nicamagic 0216
 Nikkai 0032 0035 0218 0037 0556 0216 0264
 0009 0036
 Nikkei 0714
 Nikko 0178
 Nippon 1239
 Nobliko 0070 0216
 Nogamatic 0109 0196
 Nokia 0361 0163 0473 0480 0548 0606 0492
 0631 0339 0208 0374 0346 0610 0109
 0109 0714 0891 0287 0343 0560 0196
 0195 0037 0556 0335 0163 1259 1248

 Norfolk 0163
 Normerel 0037 0556
 Novak 0037 0556
 Novatronic 0037 0105 0374 0556
 NU-TEC 0455 0698 0820 0037 0556
 Nurnberg 0163 0361
 Oceanic 0163 0361 0208 0473 0548 0480
 Odeon 0264
 Okano 0370 0037 0556 0264 0009
 Olidata 1376
 Omega 0264
 Omni 0780 0891 0698
 Onida 1046 1231 1224 1253 0653
 Onwa 0371 0602 0218 0433
 Opera 0037 0556
 Optimus 0650 0166
 Optonica 0093
 Orbit 0037 0556
 ORcom 1504
 Orion 0037 0443 0235 0556 1954 0714 0655
 0321 0011 0009 0544 0264 0412 1916
 1908 0880 1196
 Orline 0037 0218 0556
 Ormond 0668 1037 0037 0556
 Orson 0036
 Osaki 0032 0218 0264 0412 0037 0272 0374
 0556
 Osio 0037 0556
 Oso 0218
 Osume 0032 0036 0218 0037 0556
 Otto Versand 0036 1505 0037 0343 0093 0512 0535
 0556 0195 0544 0191 0361 0235 0109
 0226 0247 0009 0282 0519

 Pace 1908
 Pacific 0037 0556 1137 0714 1037 0443
 Pael 0216
 Palladium 0370 0037 0418 0655 0411 0714 1137
 0191 1505 0200 0556 0247 0327 0087
 0163 0519 0363
 Palsonic 0264 0412 0773 0037 0377 0218 0698
 0556 0001 0418 0778 1196 1269
 Panama 0009 0264 0216 0037 0556 0247
 Panashiba 0001
 Panasonic 0650 0226 1650 0108 0037 0556 0163
 0208 0361 0508 0896 0548 1310 0001
 0853 0178 0060 1636
 Panavision 0037 0411 0556
 Panda 0009 0780 0208 0226 0264 0706 0412
 0891 0508 0698 0821
 Papouw 0037 0556
 Pathe Cinema 0163 0216 0370

Pathe	
Marconi	0109 0196
Pausa	0009
Peng Sheng	0891
Penney	0032 0060 0178
Perdio	0163 0037 0216 0282 0556
Perfekt	0037 0556
Phase	0032
Philco	0087 0084 0074 0418 0247 0037 0556
	0163 0370 0032 0178 0519 0481
Philex	0163
Philips	0037 0556 0191 0087 0343 0178 0108
	0374 0032 0772 0009 0200 1756 1506
	0361
Phocus	1289 1308 0714
Phoenix	0037 0556 0370 0486 0163 0087 0216
Phonola	0037 0556 0087 0216
Pilot	0556 0037 0712 0706
Pioneer	0760 0011 0166 0037 0109 0170 0163
	0679 0556 0287 1260 0370 0343 0361
	0486 0512
Pionier	0370 0486
Plantron	0037 0556 0264 0009
Playsonic	0714 0037 0339 0715
Policom	0109 0196 0361 0163 0070 0074 0084
	0087 0535
Polytron	0282
Poppy	0009
Portland	0374 0624 1909
Powerpoint	0487 0037 0556 0698 0894
Prandoni-	
Prince	0247 0361 0363
Premier	0009 0264
President	0860
Prima	0032 0009 0264 0412 1269
Princess	0698
Prinston	1037
Prinz	0544 0361
Profex	0009 0163 0361 0363
Profi	0009
Profitronic	0037 0556
Proline	0037 0321 0556 0625 0634 0411 0621
	1376
Prosonic	0037 0556 0370 0374 0371 0668 0714
	0216
Protech	0009 0037 0556 0247 0264 0418 0668
	0282 0163 0486 1037
Proton	0001 0178 0009 0644
Provision	0499 0037 0556 1037 0714
Pye	0037 0556 0087 0374 0412
Pymi	0009
Qingdao	0208 0226 0264 0412
Quadral	0218
Quasar	0247 0650 0865 0009
Quelle	0011 0037 1505 0070 0074 0361 0412
	0109 0535 0544 0512 0191 0032 0036
	0247 0327 0084 0328 0105 0668 0556
	0195 0200 0264 1037 0346 0009
Questa	0036 0032
R-Line	0037 0556 0163
Radialva	0109 0218 0163 0037 0556 0287
Radiola	0037 0556
Radiomarelli	0087 0247 0037 0556
RadioShack	0037 0556 0032 0178
Radiotone	0009 0037 0556 0370 0418 0412 0648
	0668 0264 1037
Rank	0070
Rank Arena	0036 0602 0753
RBM	0070
RCA	0625 0060 0093 0178 0560 0335 0618
	0343 0679 0753
Realistic	0032 0178
Recor	0037 0418 0556
Rectiligne	0037 0556
Rediffusion	0361 0548 0036 0346
Redstar	0037 0556
Reflex	0037 0556 1037 0668
Relisys	0865 0877 1207 1298
Reoc	0714 0624 0634 1909
Revoc	0037 0556 0370
Rex	0163 0264 0363 0411 0247
RFT	0087 0370 0264 0037 0556 0486
Rhapsody	0216
Ricoh	0037 0556
Rinex	0773 0418 0698 0264 0706
Roadstar	0009 1037 0218 0264 0418 0037 0556
	0714 0668 0282 1916 1189 1900
Robotron	0087
Rodex	0037 0556
Rover	0036 0877
Rowa	0037 0264 0698 0009 0712 0216 0706
	0587 0556
	0418 0825 0606
Royal	0370 0412 0335
Royal Lux	0556 0037
Rukopir	0109 0625 0163 0287 0560 0335 0343
Saba	0087 0361 0498 0196 0548 0650 0714
Sagem	0610 0455 0282 0830 0618
Saige	0009
Saisho	0009 0235 0634 0011 0374 0264 0354
	0544 0163
Saivod	0037 1982 0556 1163 0668 0712 1037
Sakai	0163
Sakyno	0455
Salora	0163 0361 0548 0672 0363 0339 0208
	0480 0621
Salsa	0335
Sampo	0009 0032 0036 0093 0178 0650
Samsung	0618 0644 1458 0060 0587 0037 0178
	0556 1249 0009 0093 1630 1235 0370
	0032 0264 0329 0216 0208 0519 0163
	0226 0625 0812 1312 1584 1619 0821
	1632
Sandra	0216
Sanjian	0264 0412
Sansui	0037 0655 0729 0556 0706 1412 0371
	0861 1236 0602 0455 0753 1371
Santon	0009
Sanyo	0208 1208 0011 0036 0045 0370 0339
	0216 0412 0009 0508 0544 0163 0037
	0108 0556 0486 0170
Sanyuan	0009 0093
Save	0037 0556
Saville	1908
SBR	0037 0556
Schaub	
Lorenz	0361 0548 0714 0606 0486 0374
Schneider	0037 1137 0218 0247 0556 0371 0519
	0544 0668 0394 0352 0343 0361 1037
	0163 0648 0714 0624 1909 1908 1982
	1916 0070
Scotch	0178
Scotland	0163
Scott	1189 0178
Sears	0178
Seaway	0634
Seelver	0556 1037 0037
SEG	0036 0037 0556 0264 1037 0668 1437
	0487 0009 0163 0634 0247 0362 0216
	1163 0218 1909 0624 0714
SEI	0087 1505 0544 0163 0037 0556
Sei-Sinudyne	1505 0544 0037 0556 0087
Seitech	1217
Seleco	0163 0362 0363 0411 0371 0036 0264
	0346 0435
Sencora	0009
Sentra	0035 0218 0009
Serino	0610 0455 0216 0093
Shancha	0264 0412
Shanghai	0009 0208 0226 0264 0329 0412
Sharp	0093 0009 1193 0032 0036 0653 0650
	0200 0760 1393 1163 1586 1659
Shen Ying	0009
Shencai	0009 0264 0412
Sheng Chai	0009
Sheng Chia	0009 0093
Shenyang	0009 0264 0753
Sherwood	0009
Shinco	1990
Shintoshi	0037 0556
Shivaki	0037 0556 0443 0374 0178
Show	0418 0009 0698 0264 0706 0037

Trakton	0009	0264							
Trans									
Continens	0668	1037	0037	0556	0486				
TRANS-									
continents	0621	0865	0556						
Transonic	0037	0698	0556	0712	0455	0587	0512		
	0264	0418	0009						
Transtec	0216								
Triad	0037	0556	0218	0009					
Tristar	0264	0218							
Triumph	0346	0556	0037						
Tsoschi	0282								
Tuntex	0009								
TVTEXT 95	0556								
Uher	0037	0556	0374	0418	0486	0370	0480		
Ultra	0192								
Ultravox	0087	0374	0247	0216	0163	0037	0556		
Unic Line	0037	0556	0473	0455					
United	0714	0037	0715	0556	1916	1908	1037		
	0587	1982							
Universal	0714	0037	0556						
Universum	0037	0346	0074	0105	0195	0264	0473		
	0370	0535	0361	0247	0492	0480	0200		
	0418	0011	0512	0036	0032	0070	0163		
	0556	0411	0327	0328	1505	0668	0544		
	0109	0362	0631	0009	0084	1037	1437		
	0170	1163	1149	0618					
Univox	0037	0556	0087	0163					
Utax	0163								
V7 Videoseven	1755	0178	0880	1376	1217	1666			
Vestel	0037	0163	0556	0668	1037	1163	1667		
Vexa	0009	0037	0556						
Vibrant	0272								
Victor	0653	0036	0650						
Videocon	0508	1450	0009	1449	1448	1074	0329		
	1442	1452	1540						
Videologic	0218	0216							
Videologique	0216	0218							
Videosat	0247								
VideoSystem	0037	0556							
Videotechnic	0216	0374							
Videoton	0163								
Vidtech	0036	0178							
ViewSonic	1755								
Visiola	0216								
Vision	0032	0037	0264	0556					
Vistar	0361								
Vortec	0037	0556							
Voxson	0087	0163	0178	0037	0556	0363	0418		
Waltham	0418	0287	0037	0556	0668	0109	1037		
	0163	0443							
Wards	0178								
Warumaia	0374	0661							
Watson	0037	1037	1248	1259	0556	0163	0009		
	0668	0218	0519	0394	1908	1437	1376		
	0327								
Watt Radio	0544	0163	0216						
Wega	0036	0037	0556	0087					
Wegavox	0009	0037	0556						
Weipai	0009								
Welltech	0714								
Weltblick	0037	0556							
Weltstar	1037								
Weston	0037	0556							
Wharfedale	0037	0861	0519	0896	0556	0891	0860		
	1556	0698	0706	1667					
White									
Westinghouse	0037	0216	0556	0624	1909				
Windsor	0668	1037							
Windstar	0282								
Windy Sam	0556								
Wintel	0714								
World-of-									
Vision	0880	0890	0865	1289	1298	0877	1217		
Worldview	0455	0045							
Xenius	0634	0661							
Xiahua	0009	0264	0412	0698	0773				
Xianghai	0009								
Xiangyang	0264	0412							
Xihu	0264	0412							
Xinaghai	0412								
Xingfu	0009								

Xinghai	0264								
Xingyu	0009								
Xinsida	0329								
XLogic	0698	0860							
Xoro	1196	1217							
Xrypton	0037	0556							
Yamaha	0650	1576							
Yamishi	0282	0455	0218	0037	0556				
Yingge	0009								
Yokan	0037	0556							
Yoko	0037	0264	0556	0218	0009	0370	0339		
	0216	0247							
Yonggu	0009								
Yorx	0218								
Yousida	0009								
Yuhang	0009								
Zanussi	0363								
Zenith	0178	0624	1909						
Zenor	0339								
Zhuhai	0009	0374							
Zonda	0698								
ZX	1908								

DVD

3 Plus	0490								
3D LAB	0539								
4Kus	1158								
A-Trend	0714								
Acoustic									
Solutions	0730	0713	1228	1316					
AEG	0788	0770	0790	1434					
AFK	1228	1152	1923						
Aiko	1728								
Aim	1165	0699	0672	0790					
Airis	1224	1321	1338	0672	1005	0826	1345		
Aiwa	0641	0695	0869	0533	2020				
Akai	0790	0779	0788	1115	0898	0716	0884		
	0713	0852	0705	1695	1233	1350			
Akashi	0838								
AKI	1005								
Akira	0699	1321							
Akura	1171	0898	1051	1367	1140				
Alba	0717	0699	0713	0723	0695	0730	0783		
	0539	0672	1140	1051	1530	1695			
Alize	1151								
All-Tel	0790	1451	0835						
Amitech	0770	0850							
Amoi	0852								
Amoisonic	0835								
Amstrad	0713	1115	1151	1367	1571				
AMW	0872								
Ansonic	0759	0831	1316						
Apex Digital	0672	1056							
Arena	0852	2021							
Aria	0893								
Arianet	0893								
Aristona	0539	0646							
ASCOMTEC	1923								
Asono	1224								
ATACOM	1224								
Audiosonic	1923								
Audioworld	0790								
Audix	1104	1152							
Autovox	0713								
Auvio	0843								
Aviois	1165								
AWA	0730	0872							
Axion	0730								
Base	1451								
Basic Line	0713	1994							
Baze	1165	0898	0672						
BBK	0862	1224	1453	1338					
Beep	1163								
Bellagio	0872								
Belson	1923								
Best Buy	0857								
Binatone	1923								
Black									
Diamond	0713	0884	0833						
Blaupunkt	0717								
Blusens	1489	1233							

Blue Parade 0571
 Blue Sky 0713 0699 0695 0804 0672 0843 0651
 0769 0790
 BNI 1321
 Boghe 1004
 Boman 0783 0788 0898 1005
 Bose 2023
 Brainwave 0770 1115
 Brandt 0651 0551 0503
 Bush 0713 0695 0833 1695 0730 0831 0699
 0717 0516 0818 0879 0884 0723 1165
 1436 1419 1483 1140 1832
 C-Tech 0768 1152
 Cambridge
 Audio 1109 0751 1589
 Campomatic
 Digital 1051
 CAT 0699 0789
 CCE 1917
 Celestial 0672 1020
 cello 1730
 Centrex 0672 1004 1915
 Centrum 0713 0789 0779 0893 1994 1005 1923
 CGV 0770 0751
 Cinea 0841
 Cinetec 0713 0872
 cineULTRA 0699
 Classic 0730 1917 1730
 Clatronic 0788 0779 0818 0672 1165 1434 0675
 1233
 Clayton 0713
 Coby 1107 0730 0852
 Codex 1233
 Compacts 0826 1107
 Conia 0672 0852 0516 0835 1321
 Contel 0788
 Continental
 Edison 0872 0831
 CrossWood 1446
 Crown 0770 0769 0651
 Crypto 1228
 Cybercom 0831
 CyberHome 0714 0816 0874 1023 1502
 Cytron 0716 0651 0705 0831 1347
 D-Vision 1115 1367
 Daenyx 0872
 Daewoo 0833 1483 0705 0770 0714 0870 1436
 0872
 Dalton 1036
 Dansai 0770 0783 1115 1695
 Dantax 0723 0695
 Daytek 0872 1005
 Dayton 0872
 DCE 0831
 DEC 0699 0818
 Decca 0770
 Denon 0490 0634 1634
 Denver 0699 0788 0898 0818 1107 1316 1321
 1923 1056 1265 0672
 Denzel 0665
 Diamond 0651 0768 0751 0723 1156 0790 1152
 0770 1115 2021
 Digihome 0713
 DigiLogic 0713
 digiRED 0717
 Digital i 0893
 Digttech 1421 1832
 Digator 1005
 Digtrex 0672 1915 1056 1004
 Digix Media 0826
 DiK 0831
 Dinamic 0788
 DiViDo 0705
 DK digital 0831 1254 2007
 DMTECH 0783 0790 2046 1271
 Dragon 0831
 DSE 1730 0833 1152
 Dual 0831 0713 0665 0651 0730 0783 0779
 0790 2007 1023 1436
 Durabrand 1003 1502 0831 0713
 DVX 0768 1832
 E-Boda 0723

E-Dem 1224
 e:max 1233 1321
 EagleTec 0714
 eBench 1152
 Eclipse 0723 0751
 Electrohome 0770
 Elfunk 0850 0884 0713
 Elin 0770
 Ellion 0850 1421
 Elta 0770 0788 0790 1115 1151 1233 1051
 Eltax 1321
 Emerson 0591 0675 0705 0869
 Energy Sistem 1350
 ENG 1571
 Enzer 0665 1228 1517 1005 1099 0770
 EuroLine 0788 1115 2021 1233 1884 0675
 Ferguson 0651 1730 0898 0713 0884
 Finlux 0741 0770 0591 0783 0672 0751 1165
 1884 0262
 Fintec 0713
 Firstline 0869 0651 1530
 Fisher 1919
 Funai 0695 0675
 Futronic 0893 1005
 GE 0717
 Germatic 1051
 Global Link 1224
 Global
 Solutions 0768
 Global Sphere 0768 2021
 Go Video 0783 1099
 GoldStar 0591 0741
 Goodmans 0713 1004 0723 0751 0783 0730 0651
 0790 0818 0879 0833 2007 2014 1140
 1254 1923 1730 1316
 GP Audio 1140
 GPX 0741
 Graetz 0665
 Gran Prix 0831 0898
 Grandin 0716 1254 0672
 Grundig 0695 0775 0539 0651 0705 0790 0713
 0670 0686 0652 0723 1695 2046 1004
 1730 1920 1436 1483 1350 1832
 Grunkel 0770 1156 1316 0831
 H&B 0818 0713 0841 0850 1233 1421
 Haaz 0768 0751
 Haier 0843
 Hanseatic 0741 0783 0790 1884
 Harman/
 Kardon 0702
 HCM 0788
 HDT 0705
 HE 0730 1923 1163
 Henß 0713
 HiMAX 0857 0843
 Hitachi 0664 0779 1920 1994 0665 0573 0857
 0713
 Hiteker 0672 1923
 Höher 0826 0831 1004 1224
 Home
 Electronics 0730 0770
 Home Tech
 Industries 1224
 Hyundai 0783 0850 1156 1228 2021 2046 0788
 Ieiki 1107
 Ingelen 0788
 Inno Hit 0713
 Irradio 0741 1115 1224 1233 0869 0770
 ISP 0695
 Jamo 2003
 JBL 0702
 JDB 0730
 JDV 1367 1228
 Jeken 0699
 Jepsen 1183
 JMB 0695
 JNC 0672 1271
 JVC 0623 0558 1901 1164 0539 0503 0867
 1241 1860 1275 1597
 jWIN 1051
 Kansai 1107

DVD

DVD

Kansas
 Technologies 1233 1530
 Karcher 0783
 Kendo 0713 0699 0831 0672 1347
 Kennex 0770 0713 0898
 Kenwood 0534 0490
 KeyPlug 0770
 Kiirio 0770
 Kingavon 0818
 Kiss 0841 1523 0665 2003
 Koda 0818 1230
 Koss 0651
 KXD 0857 1107 1321 1923
 Lawson 0705 0716 0768
 Leiker 0872
 Lenco 0699 0651 0770 0818 0713 0831 1165
 Lenoir 1228
 Lenoxx 2014 0838
 Lenoxx Sound 2014
 Lexia 0699
 LG 0741 0591 1906 0869 2002
 Lifetec 0651 0831 1347
 Limit 0716 0768
 LiteOn 1158 1416 1058
 Local
 Malaysia DVD 0813
 Lodos 0713
 Loewe 0539 0741
 LogicLab 0768
 Logik 0713 0884 1832
 Logix 0705 0783
 Luker 1367
 Lumatron 0705 1115 0741 0833 1321 0713 0730
 0898 1832
 Luxman 0573
 Luxor 1004 0713 1730 0730
 Magnat 2046 1884
 Magnavox 0503 0818 0675 1140 0539 0713
 Magnex 0723 1165 1489
 Magnum 2014 1436
 Majestic 1107 1345 1156
 Manhattan 0705 0713
 Marantz 0539
 Mark 0713 0695 1695 0884
 Marquant 0770 1451
 Mastec 1006 1434
 Master-G 1156
 Matsui 0651 0713 1316 0672 0695 0884 1730
 Maxdorf 0788
 Maxim 0713 1367
 Maya 1345
 MBO 0730 1917
 MDS 0699
 Mecotek 0770
 Medion 0831 0783 1347 0651 0716 1345 0879
 0630 2007 1165 1006 0652
 0790
 MEI
 Memorex 0831
 Memory 0730 1051
 Metz 0571 0525 0713 1994
 MiCO 0723 0751 1223 1254
 Micromaxx 1695 0695 1347 2007
 Micromedia 0503 0539
 Micromega 0539
 Microsoft 0522
 Microstar 0831
 Minax 0713
 Minerva 0705
 Minoka 0770 1115
 Minowa 1165
 Mirror 0879 0652
 Mitsubishi 0713
 Mizuda 0818 0857 1451
 Monyka 0665
 MPX 0843
 MTLogic 1265
 Mustek 0730 1730 1917
 Mx Onda 0651 0751 0723 1223 1254
 Myryad 1254
 Mystral 0831 1156
 NAD 0741
 Naiko 0770 1367 1004

Narita 1367
 NEC 0869 0591 0741
 Neovia 1271
 NeoXeo 0826
 Neufunk 0665
 Nevir 0831 0770
 Next Base 0826
 Nfren 0826
 Nikkai 1923
 Nikkei 1254
 Nintaus 1051
 Nordmende 1316 0831
 Nowa 0843
 NU-TEC 0516 1228
 Omni 0699 0833 1104 1338 1832 1228
 Onix 0838
 Onkyo 0627 0503
 Oopla 1158
 Optim 0843
 Optimus 0571 0525
 Orava 0818
 Orbit 0872
 Orion 0695 1128 1695 1006 1233 1419 0898
 Ortron 0651
 OTIC 0826
 P&B 0818 1451
 Pacific 0768 0790 0759 0804 0713 0831
 Packard Bell 0831
 Palladium 0695 0779 0713
 Palsonic 0835 0672 0852 1056
 Panasonic 0458 0490 1834 1908 1905 1579
 Panda 0717 0783 1107
 Papouw 0533
 peeKTON 1224 0898
 Philips 0539 0646 1340 0675 0503 1813 1158
 1846
 Philo 1345
 Phonotrend 0699 1165
 Pioneer 0571 0631 1965 0525 1571 1900 1902
 Playgo 1265
 Plu2 0850
 Pointer 0770
 Portland 0770
 Powerpoint 0872 1005
 Prima 1228
 Prinz 0831
 Prism 1006 1517 0831
 Pro2 1345
 ProCaster 1004
 Proline 0651 0686 0672 0790 1004 0652 1483
 0833 1915 0710
 Proscan 0522
 Proson 0713
 Prosonic 0699 1107 1923
 Provision 0699 0818 1163 1923 1321 1107 0730
 Pye 0646 0539
 QONIX 2007 1051
 Radionette 0741 0869 2024 1906 0641
 Raite 0665
 RCA 0522 0769 0651
 REC 0490
 Red Star 0759 0763 0770 0788 0898 1003 1923
 1107 1345
 Relisys 1347
 Reoc 0768
 Revoy 0699 0841
 Rex 0838
 Richmond 1233
 Rimax 1151
 Roadstar 0699 0713 0818 0730 1350 1051 0898
 0833 2014 1446 1227
 Rocksonic 0789
 Ronin 0872 0710
 Rotel 0623 0558
 Rowa 0759 1004 0516 0525 0717
 Rownsonic 0789 0723
 Saba 0651 0769 0551
 Sabaki 0768
 Saivod 0759 0831 1367 0770
 Salora 0741 1446
 Sampo 1347

DVD

DVD

Samsung	0573	0744	1932	0820	1075	2008	0490
	1635						
Sansui	0695	0716	0768	0723	0770	0751	1230
	1228	2021	1316	1832	1695	1884	1051
	1115						
Santosh	1115						
Sanyo	0670	0695	0790	1919	0873	0713	
Scan	0705	0835	0850				
ScanMagic	0730	1730					
ScanSonic	0857						
SCE	0789						
Schaub							
Lorenz	0788	1165	0770				
Schneider	0783	0831	0779	0539	0705	0804	0788
	0713	0651	0869	0790	1884	1367	0646
	0262						
Scientific Labs	0768	1338	1152				
Scott	0651	0672	1036	2014	1233		
Seeltech	1224	1338	1451				
SEG	0713	0665	0768	0884	0872	0763	1994
	1530						
Shanghai	0672						
Sharp	0630	2024	0713	0695	2015	1256	1419
Sherwood	0717	0741					
Shinco	0717	1472					
Siemssen	1382						
Sigmathek	0857	1224					
Silva	0788	0898	0831				
Silva							
Schneider	0831	1906					
SilverCrest	1152	0768					
Singer	0716	0723	0751	0768			
Sinotec	0770	1115					
Sinudyne	1140	1254	1316				
Sistemas	0672						
Skantic	1003						
Skymaster	0730	0768					
Skyworth	0898						
Sliding	1115						
Slim Art	0770						
Slim Devices	0533						
SM Electronic	0730	0768					
Smart	0705	0713					
Sonashi	0716	0831					
Soniko	0788						
Sontech	1156						
Sony	0533	1633	0772	1070	1824	1981	2020
	1903	0573	2043	1867	1536		
Sound Color	1233						
Soundmaster	0768						
Soundmax	0768						
Soundwave	0783						
Spectra	0872						
Standard	0651	0768	0788	0831	0898		
Star Clusters	0768	1227	1152				
StarLogic	1005						
Starmedia	0818	0893	1224	1005			
Stevison	1367						
Strong	0713						
Sunfly	0857						
Sunkai	0770	0850					
Sunstech	0831	2007					
Sunwood	0788						
SuperDigital	1187						
Supervision	0730	0768					
Supratech	0893						
SVA	0672	0717					
Sylvania	0675						
Synn	0768						
T.D.E. Systems	1156						
Tandberg	0713	1695					
Tangent	1321						
Targa	0741	1158	1227				
Tatung	0770						
Tchibo	0741						
TCM	0741						
Teac	0717	0741	0516	0571	0768	0591	0759
	1006	0790	1197	0833	1227	1165	0675
	1224	1228					
TEC	0898						
Technica	1367						

Technics	0490	1905	1908				
Technika	0770	1115	0831	1165	1489		
Technosonic	1051	1115					
Techwood	0713	1530	0539	1994			
Tedelex	1004	1228	2021	0768	0770	1152	
Telefunken	0790	0789	0788	1228	1923	1832	0833
	1483	1115	0770				
Teletech	0713						
Tensai	0651	0770					
Tevion	0651	1036	1382	0768	2014	1227	0833
	1347	1730	0652				
Theta Digital	0571						
Thomson	0551	0522	1254				
Tiny	1489						
Tokai	0665	0898	0788				
Tokiwa	0705	0716					
Tom-Tec	0789						
Top Suxess	1224						
Toshiba	0503	1045	1510	2006	1637		
Trans							
Continens	0826						
TRANS-							
continents	0872	0826	0831	1327	1165		
Transonic	0672	1165					
Tredex	0843						
Trio	0770						
TruVision	0857	1451					
TSM	1224						
Umax	1151						
United	0788	0730	0790	1228	0672	1165	0695
	1115	0699	0768	1233	1446	1489	2021
	0713	0884	1152	0826	1832	1367	0675
Universal							
Multimedia	0768						
Universum	0741	0713	0591	0779	1913	1227	0790
	1530						
Uptek	0763	0893					
upXus	1345						
Venturer	0790						
Vestel	0713	1994	1530				
Victor	1241	1597					
Vieta	0705	1265					
Viewmaster	0862	1224					
Voxson	0730	0831	2007				
VTrek	1228						
Waitec	1224	1917					
Walkvision	0717						
Waltham	1530						
Welkin	0831						
Wellington	0713						
Weltstar	0713						
Wesder	0699						
Wharfedale	0686	0768	1832	0723	0790	0751	1152
	0652						
Wilson	0831	1233					
Windy Sam	0573						
Wintech	1187						
Woxter	1151	1224	1338				
XBox	0522						
XLogic	0770	0768	1228				
XMS	0788	0770					
Xoro	1183						
Yakumo	1004	1056	0652				
Yamada	1004	0872	1151	1416	1056	1489	1158
	0652						
Yamaha	0539	1840	0646	0490			
Yamakawa	0665	0710	0872	1104	1489		
Yukai	0730	1917					
Zenith	0503	0591	0741				
Zennox	1265						

DVD

DVD

Русский

Компания (Компания Барнсли - Роминокс) Юниверсел Электроникс /Oneforall гарантирует покупателю отсутствие дефектов материалов и нарушений в работе данного товара при условии корректной эксплуатации в течении (1) одного года с даты покупки. Данный товар будет подвергнут замене в обязательном порядке без каких – либо дополнительных выплат в том случае, если в течение (1) одного года доказан факт брака в его производстве. Гарантийные обязательства не касаются картонных коробок, упаковки, батареек, транспортных упаковок, загрязнения упаковки, или других наименований, используемых с товаром. Любые другие обязательства, кроме перечисленных выше, исключаются. Для выяснения каких-либо вопросов по сервисному обслуживанию, пожалуйста, обращайтесь по телефону сервисного центра указанному выше. Пожалуйста, помните, что понадобится гарантийный талон, который выдается при покупке данного товара для получения полноценного обслуживания. В том случае, если Вы приобрели данный продукт с намерениями, связанными с Вашим бизнесом, профессиональными потребностями или для продажи, пожалуйста, примите к сведению, что необходимо иметь специальное разрешение от государственных органов на продажу конечному покупателю. Данная гарантия не является соответствующим разрешением.

Türkçe

UNIVERSAL ELECTRONICS / ONE FOR ALL, ürünü ilk satın alan kişiye, bu ürünün, satın alma tarihinden itibaren bir (1) yıllık süre içinde normal ve doğru kullanımda malzeme ve işçilik hataları içermeyeceğini garanti etmektedir. Bir (1) yıllık garanti süresi içinde arızalı olduğu tespit edildiğinde bu ürün onarılacak ya da gerekiyorsa değiştirilecektir. Ürünün gönderilmesi masrafı, ürünün sahibine, geri gönderilmesi masrafı da UNIVERSAL ELECTRONICS / ONE FOR ALL'a aittir. Bu garanti UNIVERSAL ELECTRONICS / ONE FOR ALL tarafından sağlanmayan ürünler ya da hizmetlerin neden olduğu ya da ürünün, kılavuzdaki talimatlara uygun olarak monte edilmemesinden kaynaklanan hataları ya da arızaları kapsamamaktadır. Bu kapsam dışı durumu, aynı zamanda ürün, UNIVERSAL ELECTRONICS / ONE FOR ALL dışındaki kişilerce değiştirildiğinde / onarıldığında ya da arıza, bir kaza, yanlış kullanım, kötü kullanım, ihmâl, yanlış taşıma, yanlış uygulama, hatalı montaj, uygun olmayan bakım, değişiklik, ürün üzerinde oynama, yangın, su, yıldırım çarpması, doğal afetler, hatalı kullanım ya da dikkatsizlikten kaynaklandığında da geçerlidir. Garanti süresi içinde garanti hizmeti almak için lütfen hizmet almaya hakkınız olduğunu ispatlayacak olan orijinal satın alma belgenize gereksinim duyacağımızı unutmayın. Bu ürünü, ticaretiniz, işiniz ya da mesleğinizle ilgili olmayan bir amaç için satın aldıysanız, tüketici mallarının satışıyla ilgili ulusal yasalarınıza bağlı yasal haklara sahip olabilirsiniz. Bu garanti, ilgili haklarınızı etkilememektedir.

Deutsch

UNIVERSAL ELECTRONICS INC./ONE FOR ALL garantiert dem Kunden, dass dieses Produkt bei sachgemäßem und ordentlichem Gebrauch für die Dauer eines Jahres vollkommen frei von Defekten materieller oder technischer Art bleiben wird, gerechnet ab Kaufdatum. Falls erwiesen werden kann, dass innerhalb der Garantiezeit eines Jahres ein Defekt entstanden ist, wird dieses Produkt gebührenfrei ersetzt, falls besagtes Produkt innerhalb der Garantiezeit auf Kosten des Kunden zurückgeschickt wird. Diese Garantie erstreckt sich nicht auf Verpackungen, Transportbehältnisse, Batterien, zerbrochene oder beschädigte Gehäuse oder andere Objekte, die in Verbindung mit dem Produkt verwendet werden. Jegliche weitere Verpflichtung als die oben aufgeführte wird ausgeschlossen. Um unseren Garantieservice innerhalb der Garantiezeit in Anspruch nehmen zu können, wählen Sie bitte die Nummer die Sie auf der Kundendienstseite finden um weitere Anstruktionen zu erhalten. Bitte beachten Sie, dass wir Ihren Kaufbeleg brauchen um fest zu stellen ob Sie Anspruch auf unseren Garantieservice erheben können.

Wenn Sie dieses Produkt nicht für den Zweck gekauft haben, die mit Ihrem Handel, Geschäft oder Beruf zusammenhängen, beachten Sie bitte, dass es verbriefte Rechte unter Ihrer staatlichen Gesetzgebung geben kann, die den Verkauf der Verbrauchsgüter regelt. Diese Garantie beeinflusst nicht jene Rechte.

Español

UNIVERSAL ELECTRONICS/ONE FOR ALL garantiza al comprador que este producto estará libre de defectos materiales o de fabricación, al menos durante 1 año desde la fecha actual de su adquisición. y en caso de que se utilice de un modo normal y correcto. Este producto será sustituido de forma gratuita siempre y cuando se pueda demostrar que es defectuoso y que esto haya sucedido dentro del año de garantía, corriendo a cuenta del comprador los gastos de su devolución. Esta garantía no cubre embalajes, maletines, envoltorios, pilas, armarios u otros objetos utilizados en conexión con este producto. Se excluyen otras obligaciones, cualesquiera que sean, además de las mencionadas más arriba. Para obtener servicio de garantía dentro del período correspondiente a ésta, por favor, llámenos al número de teléfono que se menciona en la página de Servicio de Atención al Cliente. Por favor, asegúrese de tener su recibo o ticket de compra para que podamos establecer su legitimidad a este servicio.

Si ha adquirido este producto con propósitos que no estén relacionados con su comercio, negocio o profesión, por favor recuerde que es posible que según la legislación de su país tenga derechos legales en cuanto a la venta de productos para el consumidor. Esta garantía no afecta a esos derechos.

Universal Electronics BV
Europe & International
P.O. Box 3332
7500 DH, Enschede
The Netherlands

